

# Fintokei

## チャレンジ完全攻略マニュアル

v1.0 — 2026年4月

EOD Equity 基準・2ステップ・14日ルール・30日アクティビティ  
Fintokei 独自ルールを完全網羅

発行：AI PROGRAMMING  
<https://ai-programming.xyz/fintokei/>

Chapter 1 Fintokei とは (プラットフォームの基礎)

Chapter 2 Fintokei のルール詳細

Chapter 3 EOD Equity 基準を理解する

Chapter 4 失格しないためのリスク管理戦略

Chapter 5 ペイアウト最大化 (30~100% 分配)

Chapter 6 SwiftTrader プランの違い

Chapter 7 Fintokei 攻略を加速する専用ツール

## 本書の使い方

Fintokei に挑戦する初心者から、ペイアウト段階に入った中上級者まで、レベルに応じて参照できるよう構成しています。ルール理解 (Chapter 1-3) → リスク管理 (Chapter 4) → 収益最大化 (Chapter 5-6) → ツール活用 (Chapter 7) の順に読むのを推奨します。

## プロップファームの基本構造

## Fintokei が他社と異なる主な特徴

- EOD Equity 基準：日次DDの計算が「終値ベースの Equity」で行われる（多くの他社は瞬間値）
- 2 ステップ チャレンジ：STEP1 (+8%) → STEP2 (+6%) の段階制
- 14 日ルール：14 日間取引なしで口座失効
- 30 日アクティビティ：実トレ後の最低活動義務
- SwiftTrader プラン：1 ステップ・最低 5 営業日の上級者向けプラン

重要：Fintokei は本書発行時点では海外プロップファームと比較して新しい部類のサービスです。ルールは予告なく改定される可能性があります。最新情報は必ず公式サイト（[fintokei.com](https://fintokei.com)）で確認してください。

## 2 ステップチャレンジの全体像

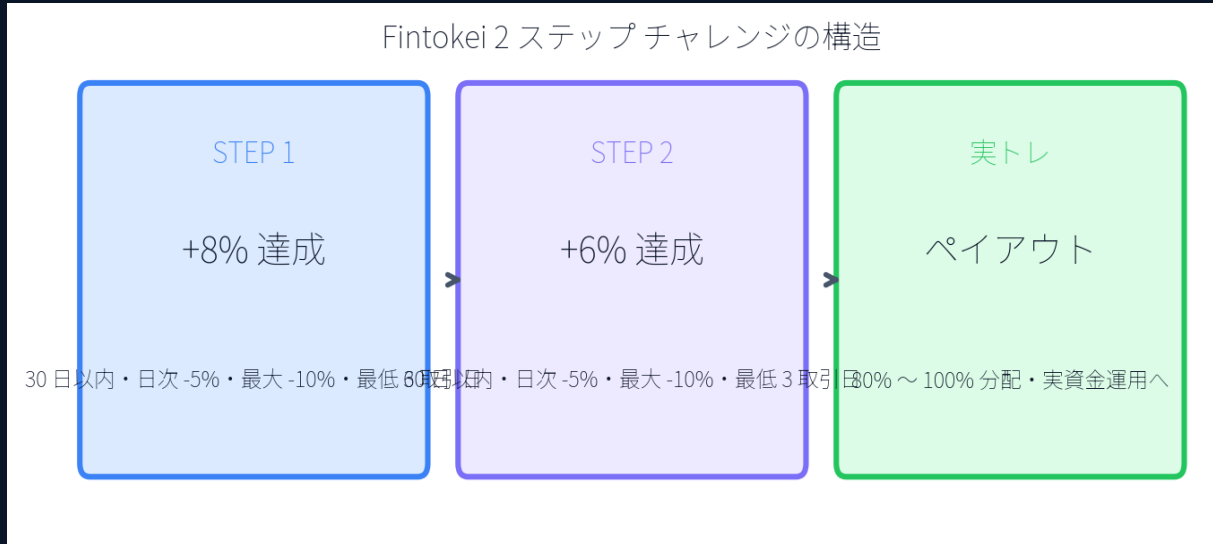


図 2-1：Fintokei 2 ステップチャレンジの構造

## 主要ルール一覧表

| ルール項目                 | STEP 1 | STEP 2 | 実トレード         |
|-----------------------|--------|--------|---------------|
| 利益目標                  | +8%    | +6%    | — (自由)        |
| 日次 DD (EOD Equity 基準) | -5%    | -5%    | -5%           |
| 最大 DD (初期残高基準)        | -10%   | -10%   | -10%          |
| 最低取引日数                | 3 日    | 3 日    | —             |
| 期間制限                  | 30 日   | 60 日   | なし (14日ルールあり) |
| 分配率                   | —      | —      | 80~100%       |

## 失格条件 (4つの落とし穴)

- ① 日次 DD 超過：その日の開始 EOD Equity から -5% 下回る → 即失格
- ② 最大 DD 超過：初期残高から -10% 下回る → 即失格
- ③ 最低取引日数未達：3 日に満たないまま期間終了 → 不合格
- ④ 14 日 / 30 日ルール違反：実トレ移行後の活動義務違反 → 口座失効

## EOD Equity とは

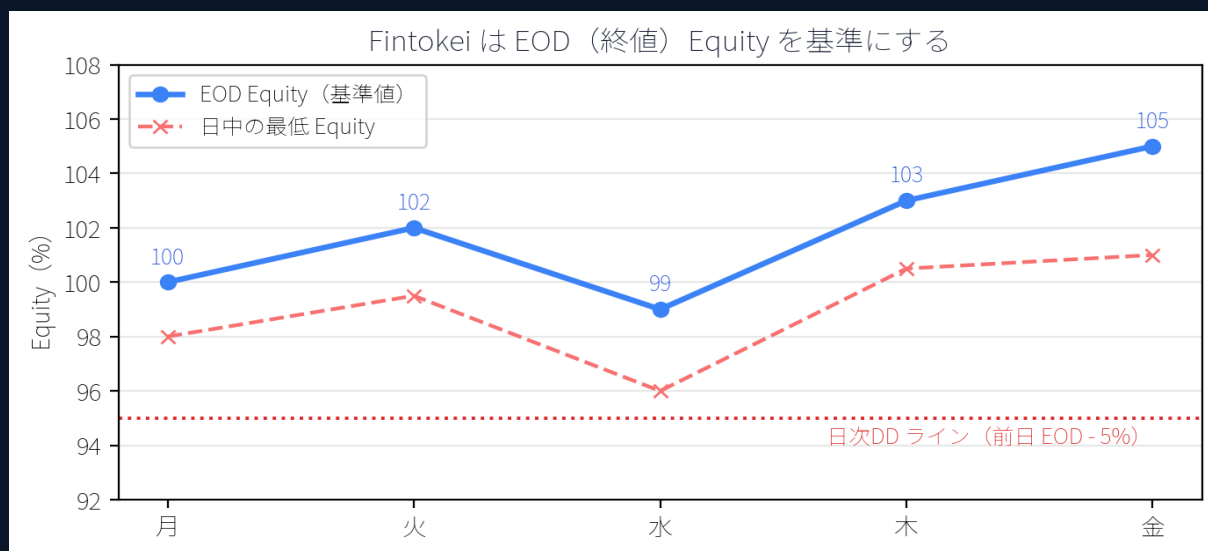


図 3-1: EOD Equity 基準の仕組み (日中 vs 終値)

## EOD Equity 基準の落とし穴

誤解しやすいポイント: 「日中に -5% 触れた = 失格」ではありません。  
正しくは「23:00 (CET) 時点の Equity が前日 EOD から -5% 以上下回る = 失格」です。

ただし最大 DD (初期残高 -10%) は瞬間値で判定されるため、日中の含み損には注意が必要です。EOD 基準は日次 DD のみに適用され、最大 DD には適用されません。

## 時刻換算 (日本時間)

## リスク率別の Equity 推移

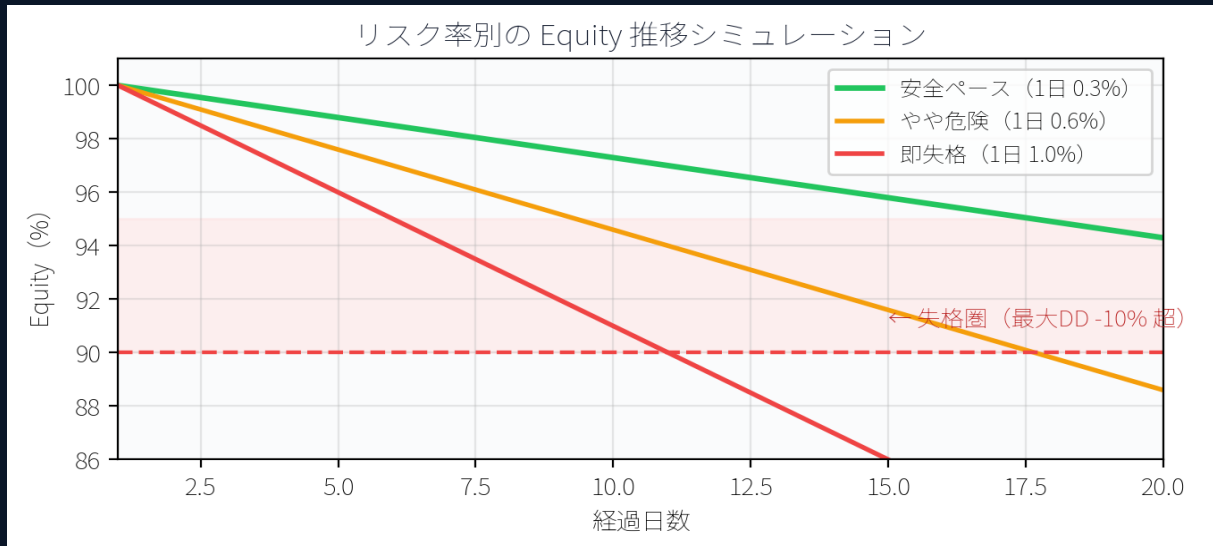


図 4-1 : 1トレードあたりリスク率別の Equity シミュレーション (20日)

## 推奨リスク率

| タイプ | 1トレード<br>リスク率 | 推奨される人      | 想定到達日数        |
|-----|---------------|-------------|---------------|
| 保守型 | 0.3 ~ 0.5%    | 初挑戦・連敗耐性なし  | STEP1: 約 25 日 |
| 標準型 | 0.5 ~ 1.0%    | 経験者・勝率 50%+ | STEP1: 約 15 日 |
| 積極型 | 1.0 ~ 2.0%    | 上級者・短期合格狙い  | STEP1: 約 7 日  |

## 失格を避ける 5つの鉄則

- ① 1日のロス上限を -3% で自主停止：DD ライン -5% に余裕を持たせる
- ② 連敗 2回でその日終了：感情トレードを断つ
- ③ 経済指標 30分前後はノートレード：FOMC・NFP・CPI・日銀
- ④ 金曜 16:00 UTC 以降は持ち越さない：週末ギャップ回避
- ⑤ Equity チェックを 23:00 CET 直前に必ず行う：EOD 確定前のリスク調整

## 分配率の段階構造

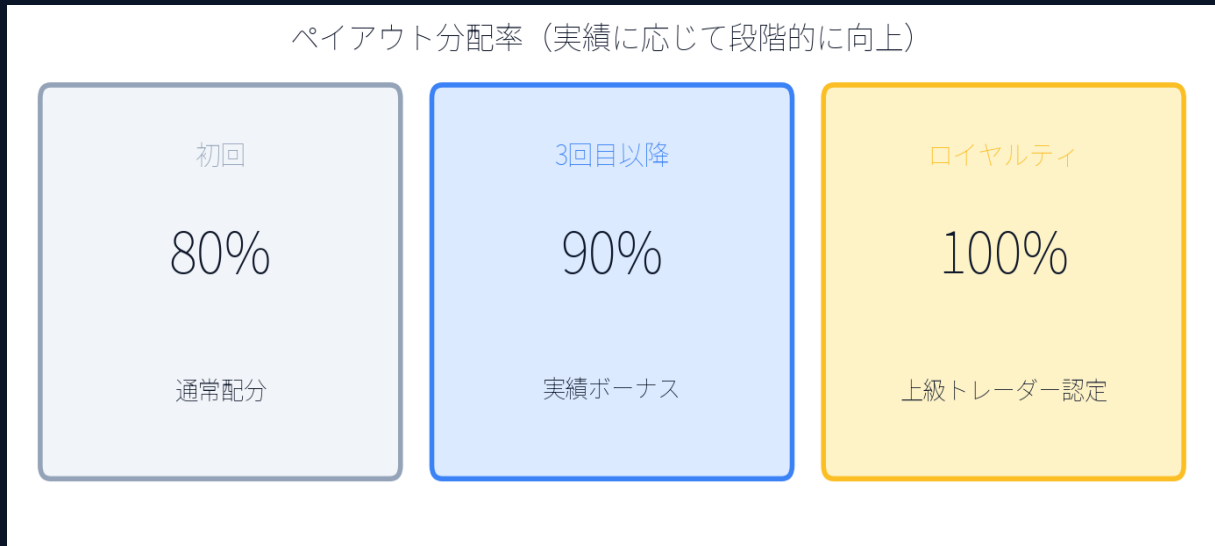


図 5-1：実績に応じたペイアウト分配率の段階

## ロイヤルティプログラム

Fintokei には長期トレーダー向けの優遇制度があります。

- ・ 複数回のペイアウト達成 → 分配率向上
- ・ 規律のある運用継続 → 上級トレーダー認定
- ・ 100% 分配 → 完全無料の実トレ環境

短期合格より「長期で安定運用」する方が、合計収益は大きくなる設計です。

## ペイアウト試算例

| 項目            | 通常 2 ステップ             | SwiftTrader (1 ステップ) |
|---------------|-----------------------|----------------------|
| 利益目標          | STEP1 +8% / STEP2 +6% | +10% (1回)            |
| 最低取引日数        | 3日                    | 5営業日                 |
| 期間            | STEP1 30日 / STEP2 60日 | なし                   |
| 日次 DD / 最大 DD | -5% / -10%            | -5% / -10% (同一)      |
| 難易度           | 中級                    | 上級 (短期間で集中達成)        |
| 適性            | リスク管理重視               | 短期決着志向               |

### どちらを選ぶべきか

初挑戦の方は 2 ステップ制 を推奨します。理由：

- ・ 90 日の余裕 (30 + 60 日) でリスク管理を磨ける
- ・ 利益目標が分散 (8% + 6%) で 1 ヶ月あたりの負担が小さい
- ・ 連敗時のリカバリー期間が確保される

上級者・他プロップファーム経験者は SwiftTrader も選択肢に入ります。+10% を 5~10 営業日で集中達成できる戦略がある場合に有効です。

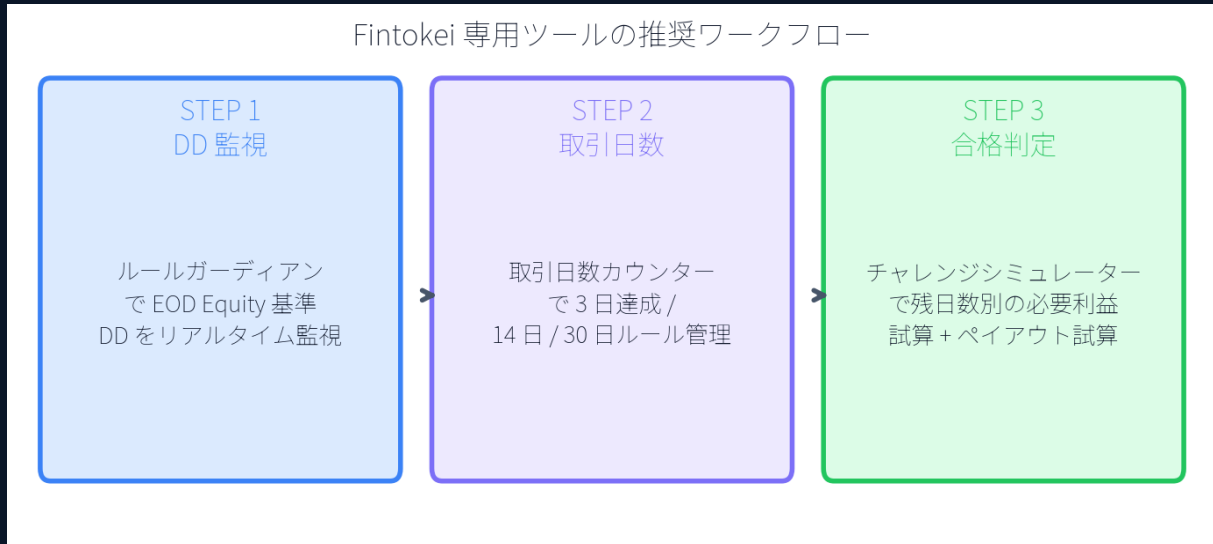


図 7-1：Fintokei 専用ツールの推奨ワークフロー

## 3 点セットの内容

| 製品                    | 機能  | 価格     |
|-----------------------|---|--------|
| Fintokei ルールガーディアン    | EOD Equity 基準の日次 DD・最大 DD・STEP 進捗・14 日ルール     | ¥1,980 |
| Fintokei 取引日数カウンター    | STEP1/STEP2 それぞれの最低取引日数 (3 日) をカレンダー UI で管理   | ¥1,980 |
| Fintokei チャレンジシミュレーター | 現在の状況から合格可否を瞬時に判定。残日数別の必要利益・ペイアウト試算 (80~100%) | ¥1,980 |

 Fintokei 専用ツール 3 点セット ¥5,940

EOD Equity 基準・2 ステップ・14 日ルール対応の WebView ダッシュボード。  
cTrader 内蔵ブラウザで動作。チャート切り替え不要。

→ <https://ai-programming.xyz/fintokei/>

## 関連サービス

AI cBot Lab (スクール) : 自分専用の Fintokei

監視ツールを作れるようになる教育サービス。ベーシック ¥5,000/月・スペシャリスト ¥10,000/月。卒業後は cTrader Store 個人出品も可能。

→ <https://ai-programming.xyz/school/>

オリジナル開発：他 Prop Firm (FTMO・The5ers・FundingPips

ほか) 専用ツールも依頼可能。¥30,000~・月 2 件まで。

→ <https://ai-programming.xyz/custom-development.html>

## 本マニュアル・関連ツールについて

本マニュアルおよび当社が提供する Fintokei 専用ツール（ルールガーディアン・取引日数カウンター・チャレンジシミュレーター）は、トレード判断を支援するソフトウェア・教育コンテンツであり、金融商品取引法に定める投資助言・代理業には該当しません。

## 収益・合格の保証なし

Fintokei チャレンジの合格可否、ペイアウトの獲得、それらの収益額は、個々のトレーダーの取引判断・市場環境・規律により大きく変動します。当社は合格・収益を一切保証しません。

## レバレッジ取引のリスク

FX・CFD 等のレバレッジ取引は元本を超える損失が発生する可能性があります。Fintokei は仮想資金でのチャレンジですが、実トレード移行後は実資金が動きます。最終的な投資判断はご自身の責任において行ってください。

## Fintokei 公式情報の確認

本マニュアル記載のルールは執筆時点（2026 年 4 月）の情報です。Fintokei のルールは予告なく改定される可能性があります。最新情報は必ず Fintokei 公式サイトでご確認ください。

## 当社との関係

AI PROGRAMMING は Fintokei の公式パートナー・提携先ではなく、独立した第三者開発者です。本マニュアル・専用ツールに関する責任は当社が負います（Fintokei は関与しません）。